


Инструкция пользователя по установке ПО «RETAILIQA – Мониторинг цен»

Работа с ПО «RETAILIQA – Мониторинг цен» может осуществляться через web-приложение (далее – сайт) и мобильное приложение. Для аутентификации пользователя на сайте и в мобильном приложении используется единая учетная запись:


Логин: test

Пароль: df57x8suw*

Для входа на сайт необходимо перейти в браузере по ссылке <https://test.retailiga.ru> и ввести указанные выше логин и пароль:



https://test.retailiga.ru/#/login


RETAILIQA
Мониторинг цен конкурентов

Логин
test

Пароль
.....

Войти


Для доступа через мобильное приложение необходимо установить мобильное приложение «RETAILIQA – Мониторинг цен» на мобильное устройство.

Мобильное приложение можно найти в магазинах RuStore, Google Play и Apple App Store по названию: «RETAILIQA – Мониторинг цен», - а также загрузить по ссылкам:

<https://apps.rustore.ru/app/com.cronalabs.sck>

<https://play.google.com/store/apps/details?id=com.cronalabs.sck>

<https://itunes.apple.com/app/id1077731850>

В мобильном приложении необходимо в настройках по кнопке  указать <https://test.retailiga.ru> в качестве адреса сервера и ввести приведенные выше логин и пароль в окне входа:

Настройки

Применить

Адрес сервера <https://test.retailqa.ru>

Синхр. по Wi-Fi (мин.) 1

Синхр. по 3G



Синхр. по 3G (мин.) 30

Вкладка при запуск Календарь ▾

Показывать изображение
штрих-кода в товаре



Показывать тип
мониторинга в календаре



Отображать поле ввода ШК



Распознавание ценника



Версия 250



Отправить отладочную

Вход



Логин

test

Пароль

.....



Войти